

**CORPORACION COLOMBIANA DE PADRES Y MADRES RED PAPA**  
**A 31 DE DICIEMBRE DE 2015 Y 2014**

**BALANCE GENERAL**


(Expresado en miles de pesos Colombianos)

<u>Activo</u>	<u>Notas</u>	<u>2015</u>	<u>2014</u>
<b>Activo corriente</b>			
Disponible	3	\$ 82.356	\$ 117.038
Deudores	4	382.962	61.725
Gastos pagados por anticipado		2.320	-
Total del activo corriente		<u>467.638</u>	<u>178.763</u>
<b>Activo no corriente</b>			
Propiedad, planta y equipo	5	18.786	21.634
Total del activo no corriente		<u>18.786</u>	<u>21.634</u>
Total del activo		\$ <u>486.424</u>	\$ <u>200.397</u>
 <b><u>Pasivo y Patrimonio de la Corporación</u></b>			
<b>Pasivo corriente</b>			
Obligaciones financieras	6	\$ 16.306	\$ 1.388
Cuentas por pagar	7	213.283	85.124
Impuestos por pagar	8	122	283
Obligaciones laborales	9	35.615	59.723
Pasivos estimados y provisiones		599	1.999
Total del pasivo Corriente		<u>265.925</u>	<u>148.517</u>
Total del pasivo		\$ <u>265.925</u>	\$ <u>148.517</u>
<b>Patrimonio</b> , ver estado adjunto	10	<u>220.499</u>	<u>51.880</u>
Total pasivo y fondo social de la Corporación		\$ <u>486.424</u>	\$ <u>200.397</u>

Las notas 1 a 14 son parte integral de los estados financieros

  
 Carolina Piñeros Ospina  
 Representante Legal

  
 Berta María Bermeo B  
 Contador Público  
 T.P. 96996-T


  
 Camilo Andrés García C.  
 Revisor Fiscal  
 T.P.155859 -T  
 Miembro de Moore Stephens SCAI S.A.  
 (Ver informe adjunto)

**CORPORACION COLOMBIANA DE PADRES Y MADRES RED PAPAZ**  
**A 31 DE DICIEMBRE DE 2015 Y 2014**


**ESTADO DE INGRESOS Y EGRESOS**  
 (Expresado en miles de pesos Colombianos)

	<b><u>Notas</u></b>	<b><u>2015</u></b>	<b><u>2014</u></b>
Ingresos operacionales	11	\$ 1.931.279	\$ 1.143.567
Gastos operacionales de administración	12	-1.706.148	-1.096.432
Excedentes operacionales		<u>225.131</u>	<u>47.135</u>
Ingresos no operacionales	13	78	57
Gastos no operacionales	14	-9.710	-11.302
Excedentes del ejercicio		\$ <u><u>215.499</u></u>	\$ <u><u>35.890</u></u>

Las notas 1 a 14 son parte integral de los estados financieros

  
 Carolina Piñeros Ospina  
 Representante Legal

  
 Berta María Bermeo B  
 Contador Público  
 T.P. 96996-T

  
 Camilo Andrés García C.  
 Revisor Fiscal  
 T.P.155859 -T  
 Miembro de Moore Stephens SCAI S.A.  
 (Ver informe adjunto)


**CORPORACION COLOMBIANA DE PADRES Y MADRES RED PAPA Z**  
**A 31 DE DICIEMBRE DE 2015 Y 2014**

**ESTADO DE CAMBIOS EN EL PATRIMONIO**


(Expresado en miles de pesos Colombianos)

	Fondo <u>Social</u>	Excedentes <u>del ejercicio</u>	Total del <u>patrimonio</u>
Saldos al 31 de diciembre de 2013	\$ 5.000	\$ 10.990	\$ 15.990
Excedentes en el año 2014		35.890	35.890
Saldos al 31 de diciembre de 2014	\$ <u>5.000</u>	\$ <u>46.880</u>	\$ <u>51.880</u>
Uso en objeto social	-	-46.880	-46.880
Excedentes en el año 2015		215.499	215.499
Saldos al 31 de diciembre de 2015	\$ <u>5.000</u>	\$ <u>215.499</u>	\$ <u>220.499</u>

Las notas 1 a 14 son parte integral de los estados financieros

  
 Carolina Piñeros Ospina  
 Representante Legal

  
 Berta María Bermeo B  
 Contador  
 TP 96996-T

  
 Camilo Andrés García C.  
 Revisor Fiscal  
 TP 155859-T  
 Miembro de Moore Stephens  
 SCAI S.A.  
 (Ver Informe Adjunto)


**CORPORACION COLOMBIANA DE PADRES Y MADRES RED PAPA Z**  
**A 31 DE DICIEMBRE DE 2015 Y 2014**


**ESTADOS DE CAMBIOS EN LA SITUACION FINANCIERA**


(Expresado en miles de pesos Colombianos)

	<u>2015</u>	<u>2014</u>
Los recursos financieros fueron provistos por:		
Excedentes del año	\$ 215.499	\$ 35.890
Más ( Menos) - Cargos (Créditos) a resultados que no afectaron el capital de trabajo del período		
Uso excedentes años anteriores	-46.880	
Depreciaciones	<u>6.837</u>	<u>7.134</u>
Total recursos financieros provistos	<u>175.456</u>	<u>43.024</u>
Los recursos financieros fueron usados para:		
Adquisición de propiedad, planta y equipo	<u>3.873</u>	<u>13.599</u>
Aumento en el capital de trabajo	<u>171.583</u>	<u>29.425</u>
Cambios en los componentes del capital de trabajo		
Aumento (disminución) en activos		
Disponibles	(34.682)	91.738
Inversiones	-	-
Deudores	321.237	(4.865)
Inventarios	-	-
Gastos pagados por anticipado	<u>2.320</u>	<u>-</u>
	<u>288.875</u>	<u>86.873</u>
(Aumento) disminución en pasivos		
Obligaciones financieras	(14.918)	91
Proveedores	-	-
Cuentas por pagar	(128.159)	(62.181)
Impuestos, gravámenes y tasas	161	(283)
Pasivos estimados y provisiones	1.399	(1.985)
Otros pasivos	116	-
Obligaciones laborales	<u>24.109</u>	<u>6.910</u>
	<u>-117.292</u>	<u>-57.448</u>
Aumento en el capital de trabajo	\$ <u>171.583</u>	\$ <u>29.425</u>

Las notas 1 a 14 son parte integral de los estados financieros

  
 Carolina Piñeros Ospina  
 Representante Legal

  
 Berta María Bermeo B  
 Contador  
 TP 96996-T

  
 Camilo Andrés García C  
 Revisor Fiscal  
 TP 155859-T  
 Miembro de Moore Stephens  
 SCAI S.A.  
 (Ver Informe Adjunto)


**CORPORACION COLOMBIANA DE PADRES Y MADRES RED PAPAZ**  
**A 31 DE DICIEMBRE DE 2015 Y 2014**

**ESTADOS DE FLUJOS DE EFECTIVO**


(Expresado en miles de pesos Colombianos)

	<u>2015</u>	<u>2014</u>
Flujos de efectivo por actividades de operación:		
Excedentes del año	\$ 215.499	\$ 35.890
Conciliación entre la utilidad neta y el efectivo neto provisto por las actividades		
Uso excedentes años anteriores	(46.880)	
Depreciación	6.837	7.134
	<u>175.456</u>	<u>43.024</u>
Cambios en activos y pasivos, netos		
Disminución (aumento) en:		
Deudores	(321.237)	4.865
Gastos pagados por anticipado	(2.320)	-
(Disminución) aumento en:		
Cuentas por pagar	128.159	62.181
Impuestos, gravámenes y tasas	(161)	283
Pasivos estimados y provisiones	(1.399)	1.985
Obligaciones laborales	(24.109)	(6.910)
Anticipos y avances recibidos	(116)	-
Efectivo neto provisto por las actividades de operación	<u>(45.727)</u>	<u>105.428</u>
Flujos de efectivo por actividades de financiación:		
Disminución de obligaciones financieras	14.918	(91)
Efectivo neto provisto por actividades de financiación	<u>14.918</u>	<u>(91)</u>
Efectivo utilizado por las actividades de inversión		
Adquisición de propiedad, planta y equipo	(3.873)	(13.599)
Efectivo neto usado por actividades de inversión	<u>(3.873)</u>	<u>(13.599)</u>
Aumento neto en el efectivo y equivalentes de efectivo	(34.682)	91.738
Efectivo y equivalentes de efectivo		
Al comienzo del período	117.038	25.300
Al final del período	\$ <u>82.356</u>	\$ <u>117.038</u>

Las notas 1 a 14 son parte integral de los estados financieros

  
 Carolina Piñeros Ospina  
 Representante Legal

  
 Berta María Bermeo B  
 Contador  
 TP 96996-T

  
 Camilo Andrés García C  
 Revisor Fiscal  
 TP 155859-T  
 Miembro de Moore Stephens  
 SCAI S.A.  
 (Ver Informe Adjunto)