

Balance general

(Expresado en miles de pesos colombianos)

	<u>Notas</u>	<u>2013</u>	<u>2012</u>
Activo			
Activo corriente			
Disponible	3	25.300	45.056
Deudores	4	66.590	57.284
Total del activo corriente		91.890	102.340
Activo no corriente			
Propiedades y equipo	5	15.169	15.676
Total del activo no corriente		15.169	15.676
Total del activo		107.059	118.016
Pasivo y fondo social			
Pasivo corriente			
Obligaciones Financieras	6	1.479	2.225
Cuentas por pagar	7	22.943	66.172
Obligaciones laborales	9	66.633	29.873
Pasivos estimados y provisiones		14	6.035
Total del pasivo corriente		91.069	104.305
Total fondo social	10	15.990	13.711
Total del pasivo y fondo social		107.059	118.016
Cuentas de orden deudoras		0	7.386



Carolina Pineros Ospina

Representante legal


(Véase certificación adjunta)



Betta Maria Bermeo B

Contador público TP 96996- T

(Véase certificación adjunta)



Andrea Triana Torres

Revisora Fiscal TP 113546 -T

Designado por Grant Thornton Fast & Abs Auditores
(Véase dictamen adjunto)

Estado de ingresos y egresos
(Expresado en miles de pesos colombianos)

	<u>Notas</u>	<u>2013</u>	<u>2012</u>
Ingresos operacionales	11	696.178	580.770
Ingresos netos operacionales		696.178	580.770
Gastos operacionales			
Gastos de administración	12	(691.031)	(571.244)
Resultado operacional		5.147	9.526
Ingresos no operacionales			
Financieros	13	5.387	304
Gastos no operacionales			
Financieros	14	(8.255)	(6.461)
Exceso de ingresos sobre gastos del ejercicio		2.279	3.369




Carolina Pineros Ospina

Representante legal

(Véase certificación adjunta)

Berta Maria Bermeo B

Contador público TP 96996- T

(Véase certificación adjunta)




Andrea Triana Torres


Revisora Fiscal TP 113546 -T


Designado por Grant Thornton Fast & Abs Auditores
 (Véase dictamen adjunto)

Estado de cambios en el fondo social (Expresado en miles de pesos colombianos)

	Fondo <u>social</u>	Excedentes (defecto) acumulados de ingresos sobre gastos	Excedentes de ingresos sobre gastos	Total fondo <u>social</u>
Saldo al 31 de diciembre de 2011	5.000	684	4.658	10.342
Traslado a excedentes acumulados		4.658	(4.658)	0
Exceso de ingresos sobre gastos			3.369	3.369
Saldo al 31 de diciembre de 2012	5.000	5.342	3.369	13.711
Traslado a excedentes acumulados		3.369	(3.369)	0
Exceso de ingresos sobre gastos			2.279	2.279
Saldo al 31 de diciembre de 2013	5.000	8.711	2.279	15.990


Carolina Pineros Ospina
Representante legal
(Véase certificación adjunta)


Berta María Bermúdez B
Contador público TP 96996-T
(Véase certificación adjunta)


Andrea Triana Torres
Revisora Fiscal TP 113546 -T
Designado por Grant Thornton Fast & Abs
Auditores
(Véase dictamen adjunto)

Estado de cambios en la situación financiera

(Expresado en miles de pesos colombianos)

	<u>2013</u>	<u>2012</u>
Los recursos financieros fueron provistos por:		
Exceso de ingresos sobre gastos del ejercicio	2.279	3.369
Más cargos (menos créditos) que no requieren utilización de recursos		
Depreciación	6.610	5.860
Capital de trabajo provisto por las operaciones	8.889	9.229
Los recursos financieros fueron utilizados en:		
Adiciones a propiedad y equipo	(6.103)	(12.996)
Total de recursos utilizados en el periodo	(6.103)	(12.996)
Aumento en el capital de trabajo	2.786	(3.767)
Análisis de los cambios en el capital de trabajo		
(Disminución) aumento en activos corrientes		
Disponibles	(19.756)	4.443
Deudores	9.306	10.011
	(10.450)	14.454
(Aumento) disminución en pasivos corrientes		
Obligaciones Financieras	746	570
Cuentas por pagar	43.229	16
Obligaciones laborales	(36.760)	(14.474)
Pasivos estimados y provisiones	6.021	(4.333)
	13.236	(18.221)
Aumento en el capital de trabajo	2.786	(3.767)



Carolina Pineros Ospina

Representante legal

(Véase certificación adjunta)

Berta María Bernedo B

Contador público TP 96996-T

(Véase certificación adjunta)



Andrea Triana Torres

Revisora Fiscal TP 113546-T

Designado por Grant Thornton Fast & Abs Auditores

(Véase dictamen adjunto)

Estado de flujos de efectivo

(Expresado en miles de pesos colombianos)

	<u>2013</u>	<u>2012</u>
El efectivo fue provisto por las actividades de operación:		
Exceso de ingresos sobre gastos del ejercicio	2.279	3.369
Mas cargos (menos creditos) que no requirieron efectivo		
Depreciacion	6.610	5.860
Efectivo provisto por las actividades de operaci3n	8.889	9.229
Cambio neto en activos y pasivos		
Deudores	(9.306)	(10.011)
Gastos pagados por anticipado	0	186
Cuentas por pagar	(43.229)	(16)
Obligaciones laborales	36.760	14.498
Pasivos estimado y provisiones	(6.021)	4.333
Efectivo neto provisto por las operaciones	(12.907)	18.219
Actividad de inversi3n:		
Adiciones a propiedades y equipo	(6.103)	(12.996)
Efectivo usado por las operaciones de inversi3n	(6.103)	(12.996)
Actividad de financiaci3n:		
Disminuci3n de obligaciones financieras	(746)	(630)
Efectivo usado por las operaciones de financiaci3n	(746)	(630)
(Disminuci3n) aumento del disponible en el a3o	(19.756)	4.593
Saldo al principio del a3o	45.056	40.463
Disponible al final del a3o	25.300	45.056




Carolina Pinceros Ospina


Berta Maria Benicio B

Representante legal

Contador p3blico TP 96996- T

(V3ase certificaci3n adjunta)

(V3ase certificaci3n adjunta)



Andrea Triana Torres

Revisora Fiscal TP 113546 -T

Designado por Grant Thornton Fast & Abs Auditores
(V3ase dictamen adjunto)